11　脊柱側弯症検診実施状況（中学校1年生、義務教育学校7年生対象）

令和5年3月31日現在

※整形外科医師による直接検診　（人）

年度	性別	検診者数	1次検診有所見者数	2次検診 検診結果 受診者数	未受診者数	正常	不良姿勢	側弯症 コブ角14度以下	側弯症 コブ角15～19以上	側弯症 コブ角20～24以上	側弯症 コブ角25度以上	側弯症 その他	その他
26年度	男	2,618	110(4.2%)	80	30	22	50	5	3	0	0	0	0
	女	2,439	166(6.8%)	127	39	27	46	21	18	9	5	0	1
	計	5,057	276(5.5%)	207	69	49	96	26	21	9	5	0	1
								61					
27年度	男	2,573	129(5.0%)	102	27	33	53	12	1	1	0	0	0
	女	2,313	191(8.3%)	145	46	32	65	21	14	4	5	2	0
	計	4,886	320(6.5%)	247	73	65	118	33	15	5	5	2	0
								58					

※平成26年度より2次検診結果の分類変更

年度	性別	検診者数	1次検診有所見者数	二次検診受診者数	運動器検診で受診済	X線写真未回収で最終判定不能	二次検診未受診者数	2次検診 検診結果 正常	不良姿勢	側弯症 コブ角15°未満	側弯症 コブ角15°以上20°未満	側弯症 コブ角20°以上25°未満	側弯症 コブ角25°以上	側弯症 その他	その他
28年度	男	2,341	103(4.4%)	65	9	0	29	20	40	4	0	1	0	0	0
	女	2,411	215(8.9%)	158	7	4	46	26	68	34	19	8	3	0	0
	計	4,752	318(6.7%)	223	16	4	75	46	108	38	19	9	3	0	0
										69					
29年度	男	2,244	117	86	7	0	24	26	44	10	4	1	0	0	1
	女	2,244	209	163	9	2	35	28	62	38	11	12	11	0	1
	計	4,488	326(7.3%)	249	16	2	59	54	106	48	15	13	11	0	2
										87					
30年度	男	2,258	115	91	4	0	21	27	53	6	4	0	1	0	0
	女	2,202	200	164	7	1	27	34	79	21	16	5	9	0	0
	計	4,460	315	255	11	1	48	61	132	27	20	5	10	0	0
										62					
元年度	男	2,269	125	88	6	1	29	25	44	10	7	3	0	0	0
	女	2,214	200	140	23	2	36	41	51	24	14	9	3	0	0
	計	4,483	325	228	29	3	65	66	95	34	21	12	3	0	0
										70					
2年度	男	2,235	135	92	2	0	41	28	51	9	3	1	0	0	0
	女	2,147	228	157	13	0	58	38	63	28	17	5	6	0	0
	計	4,382	363	249	15	0	99	66	114	37	20	6	6	0	0
										69					
3年度	男	2,230	127	80	4	0	43	31	44	3	1	1	0	0	0
	女	2,014	241	150	17	0	74	33	66	22	21	7	1	0	0
	計	4,244	368	230	21	0	117	64	110	25	22	8	1	0	0
										56					
4年度	男	2,230	127	93	9	0	25	32	51	7	2	1	0	0	0
	女	2,014	240	155	29	0	56	30	67	21	16	9	12	0	0
	計	4,244	367	248	38	0	81	62	118	28	18	10	12	0	0
										68					

※平成28年度より運動器検診実施に伴い内容変更

※X線写真未回収は、姫路市以外の医療機関受診のため

12 肥満児童・生徒の推移

＊平成19年度より肥満度の算出方法は、日本学校保健会による方式に変更
＊平成28年度より肥満度に基づく判定区分を日本学校保健会による方式に変更

（小学校・義務教育学校前期）

令和5年11月30日現在

年度	調査人数	肥満児数		肥満率別内訳										一次検査受診者		一次検査結果異常の有無			
				20%		30%		40%		50%		60%				異常無		異常有	
		人数	(%)	人数	(%)	人数	(%)	人数	(%)	人数	(%)	人数	(%)	人数	(%)	人数	(%)	人数	(%)
16	30,774	2,449	8.0	1,293	52.8	645	26.3	267	10.9	125	5.1	119	4.9	923	37.7	603	65.3	320	34.7
17	31,187	2,487	8.0	1,322	53.2	636	25.6	292	11.7	133	5.3	104	4.2	942	37.9	582	61.8	360	38.2
18	34,693	2,630	7.6	1,386	52.7	676	25.7	313	11.9	144	5.5	111	4.2	938	35.7	674	71.9	264	28.1
19	34,676	2,215	6.4	1,255	56.7	542	24.5	219	9.9	116	5.2	83	3.7	756	34.1	534	70.6	222	29.4
20	34,522	2,142	6.2	1,223	57.1	526	24.6	211	9.9	102	4.8	80	3.7	749	35.0	539	72.0	210	28.0
21	34,352	2,009	5.8	1,145	57.0	495	24.6	196	9.8	103	5.1	70	3.5	643	32.0	482	75.0	161	25.0
22	33,515	1,968	5.9	1,141	58.0	469	23.8	194	9.9	89	4.5	75	3.8	637	32.4	468	73.5	169	26.5
23	32,683	1,833	5.6	1,046	57.1	462	25.2	183	10.0	82	4.5	60	3.3	603	32.9	426	70.6	177	29.4
24	32,033	1,861	5.8	1,090	58.6	467	25.1	165	8.9	80	4.3	59	3.2	619	33.3	430	69.5	189	30.5
25	31,355	1,915	6.1	1,142	59.6	474	24.8	169	8.8	71	3.7	59	3.1	591	30.9	423	71.6	168	28.4
26	30,818	1,866	6.1	1,085	58.1	471	25.2	186	10.0	67	3.6	57	3.1	641	34.4	467	72.9	174	27.1
27	30,411	1,751	5.8	1,009	57.6	443	25.3	178	10.2	76	4.3	45	2.6	617	35.2	451	73.1	166	26.9

年度	調査人数	肥満児数		肥満率別内訳						一次検査受診者		一次検査結果異常の有無			
				20%以上30%未満		30%以上50%未満		50%以上				異常無		異常有	
		人数	(%)	人数	(%)	人数	(%)	人数	(%)	人数	(%)	人数	(%)	人数	(%)
28	29,975	1,780	5.9	1,040	58.4	621	34.9	119	6.7	959	53.9	745	77.7	214	22.3
29	29,802	1,800	6.0	1,070	59.4	599	33.3	131	7.3	891	49.5	717	80.5	174	19.5
30	29,671	1,862	6.3	1,073	57.6	656	35.2	134	7.2	925	49.7	729	78.8	196	21.2
元	29,426	1,922	6.5	1,128	58.7	655	34.1	139	7.2	1,009	52.5	783	77.6	226	22.4
2	28,785	2,489	8.6	1,349	54.2	907	36.4	233	9.4	1,410	56.6	1,114	79.0	296	21.0
3	28,607	2,211	7.7	1,236	55.9	790	35.7	185	8.4	1,136	51.4	865	76.1	272	23.9
4	28,202	2,382	8.4	1,319	55.4	857	36.0	206	8.6	1,122	47.1	851	75.8	271	24.2
5	27,873	2,298	8.2	1,279	55.7	818	35.6	201	8.7	1,072	46.6	834	77.8	238	22.2

（中学校・義務教育学校後期）

年度	調査人数	肥満児数		肥満率別内訳									
				20%		30%		40%		50%		60%	
		人数	(%)	人数	(%)	人数	(%)	人数	(%)	人数	(%)	人数	(%)
22	16,003	1,237	7.7	647	52.3	285	23.0	154	12.4	63	5.1	88	7.1
23	16,232	1,174	7.2	594	50.6	288	24.5	121	10.3	79	6.7	92	7.8
24	16,247	1,193	7.3	648	54.3	247	20.7	129	10.8	77	6.5	92	7.7
25	16,108	1,161	7.2	630	54.3	276	23.8	117	10.1	64	5.5	77	6.6
26	15,777	1,153	7.3	629	54.6	268	23.2	109	9.5	71	6.2	76	6.6
27	15,488	1,119	7.2	607	54.2	256	22.9	115	10.3	62	5.5	79	7.1

年度	調査人数	肥満児数		肥満率別内訳					
				20%以上30%未満		30%以上50%未満		50%以上	
		人数	(%)	人数	(%)	人数	(%)	人数	(%)
28	14,966	1,101	7.4	606	55.0	376	34.2	119	10.8
29	14,029	971	6.9	528	54.4	327	33.7	116	11.9
30	14,034	1,039	7.4	572	55.1	363	34.9	104	10.0
元	13,768	1,102	8.0	583	52.9	402	36.4	117	10.6
2	13,681	1,259	9.2	633	50.3	476	37.8	150	11.9
3	13,651	1,212	8.9	645	53.2	435	35.9	132	10.9
4	13,428	1,282	9.5	676	52.7	443	34.6	163	12.7
5	13,237	1,268	9.6	642	50.6	451	35.6	175	13.8

※夜間中学校は含まない。

13 肥満児童・生徒の実態調査集計表（令和5年度）

（ 小学校・義務教育学校前期 ）

学年	調査人数			肥満児数				20%以上30%未満				30%以上50%未満				50% 以上			
	男子	女子	合計	男子	女子	合計	割合(%)	男子	女子	合計	割合(%)	男子	女子	合計	割合(%)	男子	女子	合計	割合(%)
1	2,252	2,288	4,540	108	100	208	4.6	49	69	118	56.7	47	25	72	34.6	12	6	18	8.7
2	2,280	2,203	4,483	152	135	287	6.4	85	85	170	59.2	50	42	92	32.1	17	8	25	8.7
3	2,335	2,261	4,596	202	185	387	8.4	103	102	205	53.0	74	71	145	37.5	25	12	37	9.6
4	2,347	2,254	4,601	290	154	444	9.7	160	77	237	53.4	112	66	178	40.1	18	11	29	6.5
5	2,447	2,343	4,790	298	188	486	10.1	164	103	267	54.9	102	71	173	35.6	32	14	46	9.5
6	2,514	2,349	4,863	275	211	486	10.0	157	125	282	58.0	91	67	158	32.5	27	19	46	9.5
計	14,175	13,698	27,873	1,325	973	2,298	8.2	718	561	1,279	55.7	476	342	818	35.6	131	70	201	8.7

（ 中学校・義務教育学校後期 ）

学年	調査人数			肥満児数				20%以上30%未満				30%以上50%未満				50% 以上			
	男子	女子	合計	男子	女子	合計	割合(%)	男子	女子	合計	割合(%)	男子	女子	合計	割合(%)	男子	女子	合計	割合(%)
1	2,307	2,080	4,387	290	178	468	10.7	139	99	238	50.9	111	60	171	36.5	40	19	59	12.6
2	2,293	2,102	4,395	255	161	416	9.5	112	90	202	48.6	97	53	150	36.1	46	18	64	15.4
3	2,227	2,228	4,455	222	162	384	8.6	112	90	202	52.6	77	53	130	33.9	33	19	52	13.5
計	6,827	6,410	13,237	767	501	1,268	9.6	363	279	642	50.6	285	166	451	35.6	119	56	175	13.8

※平成28年度より肥満度に基づく判定区分を日本学校保健会による方式に変更
※夜間中学校は含まない。

14 肥満児童の検診状況（令和5年度）20%以上対象

令和5年10月13日現在

学校名＼事項		調査児童数	肥満児数 男子	女子	計 A	%	一次検診受診者 B/A 人数 B	要精検	異常なし	%
1	砥堀小	335	8	14	22	6.6	10	2	8	45.5
2	水上小	437	28	14	42	9.6	19	2	17	45.2
3	増位小	267	10	5	15	5.6	8	0	8	53.3
4	広峰小	593	26	24	50	8.4	32	6	26	64.0
5	城北小	316	11	9	20	6.3	13	0	13	65.0
6	野里小	236	9	12	21	8.9	9	2	7	42.9
7	城乾小	409	11	9	20	4.9	9	2	7	45.0
8	城西小	490	23	18	41	8.4	8	1	7	19.5
9	安室東小	709	30	28	58	8.2	21	2	19	36.2
10	安室小	722	32	22	54	7.5	31	6	25	57.4
11	高岡小	521	31	15	46	8.8	12	3	9	26.1
12	高岡西小	371	18	14	32	8.6	10	7	3	31.3
13	曽左小	638	30	22	52	8.2	32	9	23	61.5
14	峰相小	183	5	8	13	7.1	10	4	6	76.9
15	白鳥小	235	10	9	19	8.1	13	1	12	68.4
16	青山小	441	23	15	38	8.6	17	1	16	44.7
17	太市小	64	1	1	2	3.1	0	0	0	0.0
18	東小	258	19	7	26	10.1	13	0	13	50.0
19	城東小	267	13	8	21	7.9	9	3	6	42.9
20	船場小	395	23	20	43	10.9	17	4	13	39.5
21	城陽小	669	32	26	58	8.7	4	4	0	6.9
22	手柄小	554	38	17	55	9.9	26	4	22	47.3
23	荒川小	1,029	36	31	67	6.5	37	4	33	55.2
24	八木小	99	6	3	9	9.1	3	1	2	33.3
25	糸引小	923	42	30	72	7.8	45	9	36	62.5
26	白浜小	665	39	27	66	9.9	36	9	27	54.5
27	妻鹿小	176	14	6	20	11.4	11	3	8	55.0
28	高浜小	901	38	34	72	8.0	41	5	36	56.9
29	飾磨小	788	39	36	75	9.5	26	5	21	34.7
30	津田小	724	41	26	67	9.3	31	7	24	46.3
31	英賀保小	865	32	25	57	6.6	27	6	21	47.4
32	八幡小	924	44	25	69	7.5	38	7	31	55.1
33	広畑小	305	14	8	22	7.2	12	5	7	54.5
34	広畑第二小	888	29	36	65	7.3	39	10	29	60.0
35	大津小	810	31	24	55	6.8	22	6	16	40.0
36	南大津小	168	9	17	26	15.5	17	3	14	65.4
37	大津茂小	659	24	20	44	6.7	18	6	12	40.9
38	網干小	469	27	16	43	9.2	21	5	16	48.8
39	網干西小	291	16	7	23	7.9	5	0	5	21.7
40	勝原小	661	32	26	58	8.8	28	7	21	48.3
41	旭陽小	465	26	24	50	10.8	25	4	21	50.0
42	余部小	269	13	7	20	7.4	9	2	7	45.0
43	船津小	190	10	7	17	8.9	8	2	6	47.1
44	山田小	87	2	0	2	2.3	2	0	2	100.0
45	谷内小	50	3	2	5	10.0	3	1	2	60.0
46	谷外小	374	19	10	29	7.8	13	4	9	44.8
47	花田小	496	32	33	65	13.1	29	11	18	44.6
48	御国野小	510	28	16	44	8.6	18	2	16	40.9
49	別所小	738	35	20	55	7.5	22	5	17	40.0
50	的形小	246	16	8	24	9.8	11	2	9	45.8
51	大塩小	349	30	12	42	12.0	16	4	12	38.1
52	林田小	121	5	3	8	6.6	3	2	1	37.5
53	伊勢小	51	4	1	5	9.8	2	1	1	40.0
54	家島小	38	5	1	6	15.8	4	3	1	66.7
55	坊勢小	89	11	8	19	21.3	5	3	2	26.3
56	置塩小	118	3	5	8	6.8	2	0	2	25.0
57	古知小	57	2	0	2	3.5	1	0	1	50.0
58	前之庄小	159	10	3	13	8.2	6	1	5	46.2
59	莇野小	45	2	2	4	8.9	1	0	1	0.0
60	上菅小	53	3	0	3	5.7	2	2	0	66.7
61	菅生小	270	12	10	22	8.1	11	3	8	50.0
62	香呂小	426	20	12	32	7.5	14	3	11	43.8
63	中寺小	374	17	8	25	6.7	15	6	9	60.0
64	香呂南小	121	3	3	6	5.0	5	2	3	83.3
65	安富南小	160	5	8	13	8.1	7	2	5	53.8
66	安富北小	33	1	0	1	3.0	1	0	1	100.0
67	白鷺小中（前期）	636	23	14	37	5.8	15	2	13	40.5
68	四郷学院（前期）	299	23	22	45	15.1	20	5	15	44.4
69	豊富小中（前期）	394	18	20	38	9.6	22	5	17	57.9
70	書写養護	24	1	0	1	4.2	0	0	0	0.0
合計		27,697	1,326	973	2,299	8.3	1072	238	834	46.6

15 肥満児童精密検診受診結果（令和4年度）

1 学年別・性別区分

姫路聖マリア病院	肥満児外来受診時				再診時			
	男子		女子		男子		女子	
	＜50%	≧50%	＜50%	≧50%	＜50%	≧50%	＜50%	≧50%
6年生	6	4	1	0	4	4	1	0
5年生	4	1	2	0	3	1	1	0
4年生	8	2	0	3	7	1	0	3
3年生	2	1	1	2	2	1	2	1
2年生	2	5	0	0	2	5	0	0
1年生	4	1	0	1	4	1	0	0
合計	26	14	4	6	22	13	4	4

姫路赤十字病院	肥満児外来受診時				再診時			
	男子		女子		男子		女子	
	＜50%	≧50%	＜50%	≧50%	＜50%	≧50%	＜50%	≧50%
6年生	9	1	0	1	7	1	0	1
5年生	9	0	4	0	9	0	4	0
4年生	10	1	5	2	9	2	4	2
3年生	6	1	1	4	7	0	1	4
2年生	4	0	2	0	4	0	2	0
1年生	2	2	2	1	2	2	3	0
合計	40	5	14	8	38	5	14	7

県立はりま姫路総合医療センター	肥満児外来受診時				再診時			
	男子		女子		男子		女子	
	＜50%	≧50%	＜50%	≧50%	＜50%	≧50%	＜50%	≧50%
6年生	10	5	2	2	10	3	2	2
5年生	13	1	2	2	9	1	0	2
4年生	7	5	3	1	5	5	3	1
3年生	10	2	3	0	8	1	2	0
2年生	5	0	3	1	5	0	2	1
1年生	3	2	1	2	3	2	1	2
合計	48	15	14	8	40	12	10	8

合計	肥満児外来受診時				再診時			
	男子		女子		男子		女子	
	＜50%	≧50%	＜50%	≧50%	＜50%	≧50%	＜50%	≧50%
6年生	25	10	3	3	21	8	3	3
5年生	26	2	8	2	21	2	5	2
4年生	25	8	8	6	21	8	7	6
3年生	18	4	5	6	17	2	5	5
2年生	11	5	5	1	11	5	4	1
1年生	9	5	3	4	9	5	4	2
合計	114	34	32	22	100	30	28	19

2 検査値異常別区分

姫路聖マリア病院	主治医	肥満外来	再診
血圧高値	2	2	1
Tcho高値	16	11	2
AST高値	10	6	3
ALT高値	17	9	4
TG高値	10	4	4
LDL－C高値	17	11	4
血糖高値	0	3	6
尿糖高値	0	1	1
fT4・TSH異常値	0	3	0
血小板	0	0	0

姫路赤十字病院	主治医	肥満外来	再診
血圧高値	6	0	0
Tcho高値	26	18	15
AST高値	14	4	0
ALT高値	24	17	7
TG高値	3	1	1
LDL－C高値	26	15	9
血糖高値	0	0	1
尿糖高値	0	0	0
fT4・TSH異常値	0	8	6
血小板	0	0	0

県立はりま姫路総合医療センター	主治医	肥満外来	再診
血圧高値	3	9	9
Tcho高値	34	14	12
AST高値	18	10	6
ALT高値	36	17	14
TG高値	8	3	2
LDL－C高値	31	16	16
血糖高値	0	0	0
尿糖高値	0	0	0
fT4・TSH異常値	0	7	0
血小板	0	0	0

合計	主治医	肥満外来	再診
血圧高値	11	11	10
Tcho高値	76	43	29
AST高値	42	20	9
ALT高値	77	43	25
TG高値	21	8	7
LDL－C高値	74	42	29
血糖高値	0	3	7
尿糖高値	0	1	1
fT4・TSH異常値	0	18	6
血小板	0	0	0

16 感染症発生状況（令和4年度）

校種別		幼稚園	小学校	中学校	義務教育学校	高等学校	合計
学校感染症 第2種	インフルエンザ	2	2,192	701	154	131	3,180
	百日咳	0	0	0	0	0	0
	麻疹	0	0	0	0	0	0
	流行性耳下腺炎	4	29	0	0	0	33
	風疹	0	0	0	0	0	0
	水痘	1	47	12	6	0	66
	咽頭結膜熱	1	3	1	1	0	6
	結核	0	0	0	0	0	0
学校感染症 第3種	腸管出血性大腸菌感染症	0	1	0	0	0	1
	流行性角結膜炎	5	13	2	0	0	20
	出血性結膜炎	0	0	0	0	0	0
	ウイルス性結膜炎	1	0	0	0	0	1
	ウイルス性肝炎	0	0	0	0	0	0
	手足口病	1	7	1	0	1	10
	伝染性紅斑	0	0	0	0	0	0
	感染性胃腸炎	3	167	17	2	2	191
	ヘルパンギーナ	0	3	0	0	0	3
	溶連菌感染症	4	74	16	4	0	98
	マイコプラズマ肺炎	1	11	2	0	0	14
	伝染性膿痂疹	0	0	0	0	0	0
	伝染性帯状疱疹	0	0	0	0	0	0
	伝染性単核症	0	0	0	0	0	0
	その他	22	10	1	0	3	36
総合計		45	2,557	753	167	137	3,659

※学校感染症第2種及び第3種のみ公表している
※平成29年度より、流行性嘔吐下痢症とウイルス性胃腸炎は、感染性胃腸炎として表記

17 感染症(新型コロナウイルス感染症等)集団発生による学級閉鎖状況(令和4年度)

臨時休業措置をとった状況

4月

	学校閉鎖 (学校数)	学年閉鎖 (学年数)	学級閉鎖 (学級数)
幼稚園	0	0	0
小学校	0	2	14
中学校	0	0	3
高等学校	0	0	0
特別支援学校	0	0	0
合計	0	2	17

5月

	学校閉鎖 (学校数)	学年閉鎖 (学年数)	学級閉鎖 (学級数)
幼稚園	0	0	0
小学校	0	2	11
中学校	0	3	11
高等学校	0	0	2
特別支援学校	0	0	0
合計	0	5	24

6月

	学校閉鎖 (学校数)	学年閉鎖 (学年数)	学級閉鎖 (学級数)
幼稚園	0	0	0
小学校	0	4	8
中学校	0	1	3
高等学校	0	0	0
特別支援学校	0	0	0
合計	0	5	11

7月

	学校閉鎖 (学校数)	学年閉鎖 (学年数)	学級閉鎖 (学級数)
幼稚園	0	0	0
小学校	0	11	46
中学校	2	0	22
高等学校	0	1	2
特別支援学校	1	0	0
合計	3	12	70

9月

	学校閉鎖 (学校数)	学年閉鎖 (学年数)	学級閉鎖 (学級数)
幼稚園	0	2	0
小学校	0	8	38
中学校	0	2	10
高等学校	0	0	2
特別支援学校	0	0	0
合計	0	12	50

10月

	学校閉鎖 (学校数)	学年閉鎖 (学年数)	学級閉鎖 (学級数)
幼稚園	0	1	0
小学校	0	9	15
中学校	0	0	5
高等学校	0	1	2
特別支援学校	0	0	0
合計	0	11	22

11月

	学校閉鎖 (学校数)	学年閉鎖 (学年数)	学級閉鎖 (学級数)
幼　稚　園	0	0	0
小　学　校	0	8	41
中　学　校	0	0	10
高　等　学　校	0	0	0
特別支援学校	0	0	0
合　計	0	8	51

12月

	学校閉鎖 (学校数)	学年閉鎖 (学年数)	学級閉鎖 (学級数)
幼　稚　園	0	5	0
小　学　校	0	7	65
中　学　校	0	1	9
高　等　学　校	0	0	2
特別支援学校	0	0	0
合　計	0	13	76

1月

	学校閉鎖 (学校数)	学年閉鎖 (学年数)	学級閉鎖 (学級数)
幼　稚　園	0	6	1
小　学　校	0	8	48
中　学　校	0	0	6
高　等　学　校	0	0	3
特別支援学校	0	0	0
合　計	0	14	58

2月

	学校閉鎖 (学校数)	学年閉鎖 (学年数)	学級閉鎖 (学級数)
幼　稚　園	0	0	0
小　学　校	0	5	20
中　学　校	0	0	2
高　等　学　校	0	0	1
特別支援学校	0	0	0
合　計	0	5	23

3月

	学校閉鎖 (学校数)	学年閉鎖 (学年数)	学級閉鎖 (学級数)
幼　稚　園	0	0	0
小　学　校	0	1	13
中　学　校	0	1	1
高　等　学　校	0	0	0
特別支援学校	0	0	0
合　計	0	2	14

令和4年度の総計

	学校閉鎖 (学校数)	学年閉鎖 (学年数)	学級閉鎖 (学級数)
幼　稚　園	0	14	1
小　学　校	0	65	319
中　学　校	2	8	82
高　等　学　校	0	2	14
特別支援学校	1	0	0
合　計	3	89	416

18 学校保健委員会開催状況（令和4年度）

※新型コロナウイルス感染症拡大防止のため、学校保健委員会を中止とする学校や紙面発表とする学校が多かった。

（小学校・義務教育学校前期課程）

No.	学校名	開催回数	開催月日	出席者（回数）										実施内容			
				内科	眼科	耳鼻	歯科	薬剤師	外科	教職員	PTA	その他	児童	研究協議	講演会	研修会	その他（紙面報告を含む）
1	砥堀小	1	2/21														1
2	水上小	1	1/19	1	1		1	1		1	1			1			
3	増位小	1	2/16	1	1		1	1		1	1					1	
4	広峰小	1	2/9														1
5	城北小	1	2/8														1
6	野里小	1	2/16	1	1		1	1		1	1			1	1		
7	城乾小	1	2/9	1			1	1		1	1			1			
8	城西小	1	2/16	1	1	1	1	1		1	1		1	1			1
9	安室東小	1	1/26														1
10	安室小	1	1/19	1				1		1	1			1			
11	高岡小	1	3/8							1	1	1			1		
12	高岡西小	1	2/9							1			1				1
13	曽左小	1	2/20	1				1		1				1			
14	峰相小	1	2/20				1	1		1				1			
15	白鳥小	1	1/17							1						1	
16	青山小	1	2/16	1			1	1		1	1				1		
17	太市小	1	1/18	1			1			1	1		1		1		
18	東小	1	2/9	1	1		1	1		1	1				1		
19	城東小	1	2/16	1			1	1		1	1				1		
20	船場小	1	7/29	1						1	1						1
21	城陽小	1	2/22	1			1	1		1	1				1		1
22	手柄小	1	2/16		1			1		1	1			1	1		
23	荒川小	1	2/16	1	1		1	1		1	1						1
24	八木小	1	3/2	1				1		1				1			
25	糸引小	1	2/15				1	1		1	1				1		
26	白浜小	1	1/26	1	1	1		1		1	1		1			1	
27	妻鹿小	1	3/2	1	1		1	1		1	1				1		1
28	高浜小	1	3/2	1		1	1	1		1	1						1
29	飾磨小	1	3/6														1
30	津田小	1	3/24														1
31	英賀保小	1	1/19		1	1		1		1	1						1
32	八幡小	1	2/9	1			1			1	1				1		
33	広畑小	1	3/6							1				1		1	1
34	広畑第二小	1	3/2	1		1	1	1		1	1					1	
35	大津小	1	2/2														1
36	南大津小	1	2/15	1				1		1	1			1		1	
37	大津茂小	1	3/23														1
38	網干小	1	3/1														1
39	網干西小	1	2/7														1
40	勝原小	1	2/2	1				1		1	1			1			
41	旭陽小	1	3/2														1
42	余部小	1	2/2				1			1	1			1			
43	船津小	1	3/9	1			1	1		1	1						1
44	山田小	1	2/2	1			1	1		1	1			1			
45	谷内小	1	3/16	1				1		1	1				1		
46	谷外小	1	2/16	1				1		1	1					1	
47	花田小	1	3/13							1				1			
48	御国野小	1	3/2	1	1		1	1		1	1			1			
49	別所小	1	2/6			1		1		1	1				1		
50	的形小	1	8/18	1	1			1		1	1				1	1	
51	大塩小	1	2/6	1			1	1		1	1	1		1			1
52	林田小	1	3/2					1		1	1			1			
53	伊勢小	1	3/1							1				1			1
54	家島小	1	3/2	1			1	1		1	1			1			
55	坊勢小	1	2/21	1						1	1	1			1		
56	置塩小	1	3/10														1
57	古知小	1	1/31	1			1			1	1		1	1	1		
58	前之庄小	1	2/2														1
59	飾野小	1	1/19					1		1	1		1		1		
60	上菅小	1	1/26					1		1	1					1	
61	菅生小	1	3/9	1	1	1				1	1			1			
62	香呂小	1	12/8	1				1		1	1					1	
63	中寺小	1	2/22	1			1	1		1	1				1		
64	香呂南小	1	2/14					1		1	1	1		1	1		
65	安富南小	1	3/2					1		1	1			1	1		
66	安富北小	1	3/2				1	1		1				1			
67	白鷺小中（前）	1	3/1														1
68	四郷学院（前）	1	2/16	1				1		1	1			1			
69	豊富小中（前）	1	3/7														1
合計		69		36	13	7	26	41	0	54	45	4	6	26	20	10	27

（中学校・義務教育学校後期課程）

No.	学校名	開催回数	開催月日	出席者（回数）										実施内容			
				内科	眼科	耳鼻	歯科	薬剤師	外科	教職員	PTA	その他	生徒	研究協議	講演会	研修会	その他（紙面報告を含む）
1	増位中	1	12/1	1	1	1	1	1		1	1		1	1			
2	広嶺中	1	12/6					1		1	1		1		1		
3	城乾中	1	12/8	1	1	1	1	1		1	1		1				1
4	安室中	1	10/27				1	1		1	1		1		1		
5	高丘中	1	2/28							1			1		1		
6	書写中	1	2/20	1				1		1				1			
7	大白書中	1	12/8	1				1		1	1		1			1	
8	東光中	1	12/8	1	1			1		1	1		1	1			1
9	琴陵中	1	11/28		1			1		1	1		1		1		
10	山陽中	1	1/13				1			1	1						1
11	灘中	1	12/8	1	1			1		1	1			1			
12	飾磨東中	1	3/9	1		1		1		1	1						1
13	飾磨中部中	1	12/15	1	1		1	1		1	1			1			
14	飾磨西中	1	2/15	1			1	1		1	1					1	
15	夢前中	1	2/16	1				1		1	1			1			
16	広畑中	1	1/16							1			1		1		
17	大津中	1	12/13							1			1			1	
18	網干中	1	3/1														1
19	朝日中	1	8/30							1		1				1	
20	神南中	1	2/2				1			1			1	1	1		
21	城山中	1	1/25														1
22	花田中	1	1/26	1				1		1	1		1	1	1		
23	林田中	1	12/1	1			1	1		1	1		1	1			
24	東中	1	2/16	1				1		1	1	1	1	1			
25	大的中	1	2/9	1		1	1	1		1	1		1				1
26	家島中	1	3/13	1				1		1	1			1	1		
27	坊勢中	1	2/21	1						1	1	1		1			
28	置塩中	1	2/17	1			1			1	1				1		
29	鹿谷中	1	11/16		1					1			1		1		
30	菅野中	1	2/27	1				1		1	1			1			
31	香寺中	1	2/24														1
32	安富中	1	3/2					1		1	1		1	1			
33	白鷺小中(後)	1	3/1														1
34	四郷学院(後)	1	2/16	1				1		1	1			1			
35	豊富小中(後)	1	3/7														1
合計		35		19	7	4	10	21	0	30	23	3	17	15	10	4	10

（高等学校）

No.	学校名	開催回数	開催月日	出席者（回数）										実施内容			
				内科	眼科	耳鼻	歯科	薬剤師	外科	教職員	PTA	その他	生徒	研究協議	講演会	研修会	その他（紙面報告を含む）
1	姫路高	1	6/6	1						2							1
2	琴丘高	1	10/6	1						1							1
3	飾磨高	1	6/9			1				1							1
合計		3		2	0	1	0	0	0	4	0	0	0	0	0	0	3

（特別支援学校）

学校名	開催回数	開催月日	出席者（回数）										実施内容			
			内科	眼科	耳鼻	歯科	薬剤師	外科	教職員	PTA	その他	児童生徒	研究協議	講演会	研修会	その他（紙面報告を含む）
書写養護学校	1	2/18	1		1		1		1	1			1	1		
合計	1		1	0	1	0	1	0	1	1	0	0	1	1	0	0

（校種別総合計）

学校名	開催回数	開催月日	出席者（回数）										実施内容			
			内科	眼科	耳鼻	歯科	薬剤師	外科	教職員	PTA	その他	児童生徒	研究協議	講演会	研修会	その他（紙面報告を含む）
小・義務前	69		36	13	7	26	41	0	54	45	4	6	26	20	10	27
中・義務後	35		19	7	4	10	21	0	30	23	3	17	15	10	4	10
高等学校	3		2	0	1	0	0	0	4	0	0	0	0	0	0	3
特別支援学校	1		1	0	1	0	1	0	1	1	0	0	1	1	0	0

19 学校災害発生件数の推移

※独立行政法人日本スポーツ振興センター災害共済給付申請件数より
※令和2年度は、新型コロナウイルス感染症の影響により4、5月は全学校園が休校休園。
6月1日より市立小中学校、義務教育学校、高等学校は分散登校開始。幼稚園は通常登園開始。
6月15日より市立小中学校、義務教育学校、高等学校が通常登校開始。

校種	年度	在籍数(人)	発生件数(件)	発生率(%)
小・義務前	22	33,563	2,397	7.14
	23	32,739	2,324	7.10
	24	32,071	2,456	7.82
	25	31,391	2,332	7.56
	26	30,843	2,427	7.87
	27	30,454	2,011	6.60
	28	30,067	1,955	6.50
	29	29,899	1,803	6.03
	30	29,749	1,726	5.80
	元	29,508	1,926	6.53
	2	29,175	1,623	5.56
	3	28,720	1,864	6.49
	4	28,316	1,721	6.08
中・義務後	22	16,234	2,256	13.90
	23	16,468	2,199	13.35
	24	16,452	2,361	14.51
	25	16,271	2,425	15.19
	26	15,968	2,278	14.27
	27	15,667	2,103	13.42
	28	15,168	1,745	11.50
	29	14,631	1,650	11.28
	30	14,262	1,449	10.16
	元	14,066	1,446	10.28
	2	13,981	1,139	8.15
	3	13,966	1,210	8.66
	4	13,817	1,319	9.55
高等学校	22	2,507	241	9.61
	23	2,462	251	10.19
	24	2,394	257	10.94
	25	2,350	271	11.50
	26	2,357	288	12.22
	27	2,378	313	13.16
	28	2,384	314	13.17
	29	2,344	297	12.67
	30	2,299	285	12.40
	元	2,263	252	11.14
	2	2,265	177	7.81
	3	2,208	231	10.46
	4	2,162	216	9.99
特別支援学校	22	78	3	3.85
	23	82	3	3.66
	24	79	0	0.00
	25	83	1	1.19
	26	84	1	1.19
	27	83	2	2.41
	28	83	1	1.20
	29	75	1	1.33
	30	76	0	0.00
	元	83	1	1.20
	2	93	0	0.00
	3	97	1	1.03
	4	82	0	0.00
幼稚園	22	3,056	74	2.42
	23	3,174	72	2.27
	24	3,146	86	2.80
	25	3,076	69	2.38
	26	2,898	75	2.59
	27	2,473	63	2.55
	28	2,390	64	2.68
	29	2,190	44	2.01
	30	1,906	40	2.09
	元	1,730	37	2.14
	2	1,639	46	2.81
	3	1,310	40	3.05
	4	1,185	45	3.80

姫路市立学校災害発生状況（発生率）の推移

（独立行政法人日本スポーツ振興センター災害共済給付申請件数の推移）

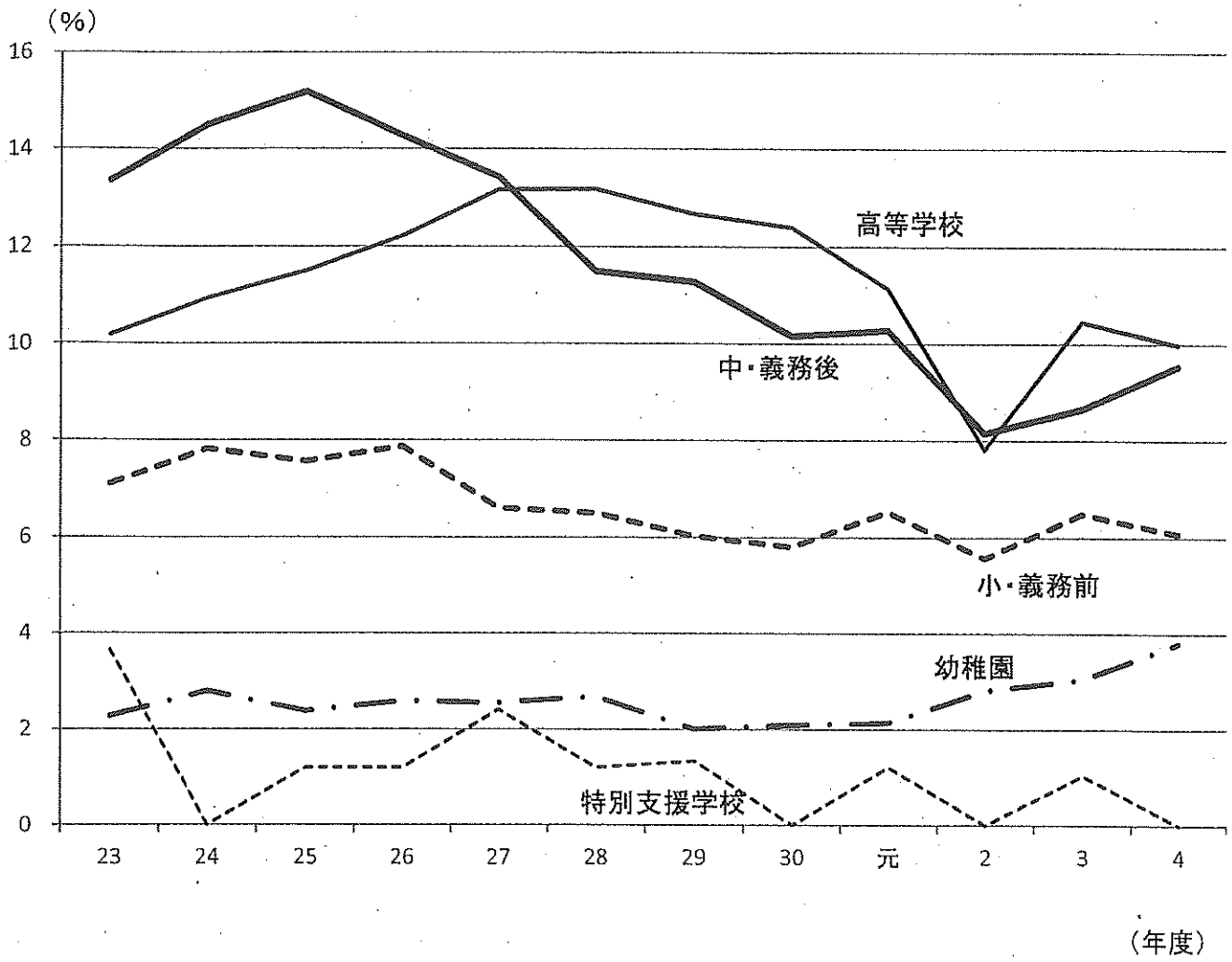

（%）

校種＼年度	23	24	25	26	27	28	29	30	元	2	3	4
小・義務前	7.10	7.82	7.56	7.87	6.60	6.50	6.03	5.80	6.53	5.56	6.49	6.08
中・義務後	13.35	14.51	15.19	14.27	13.42	11.50	11.28	10.16	10.28	8.15	8.66	9.55
高等学校	10.19	10.94	11.50	12.22	13.16	13.17	12.67	12.40	11.14	7.81	10.46	9.99
特別支援学校	3.66	0.00	1.19	1.19	2.41	1.20	1.33	0.00	1.20	0.00	1.03	0.00
幼稚園	2.27	2.80	2.38	2.59	2.55	2.68	2.01	2.09	2.14	2.81	3.05	3.80

20 学校災害発生状況(令和4年度)

小学校・義務教育学校前期課程

発生件数……1，721件　発生率……6．08%

月別発生件数

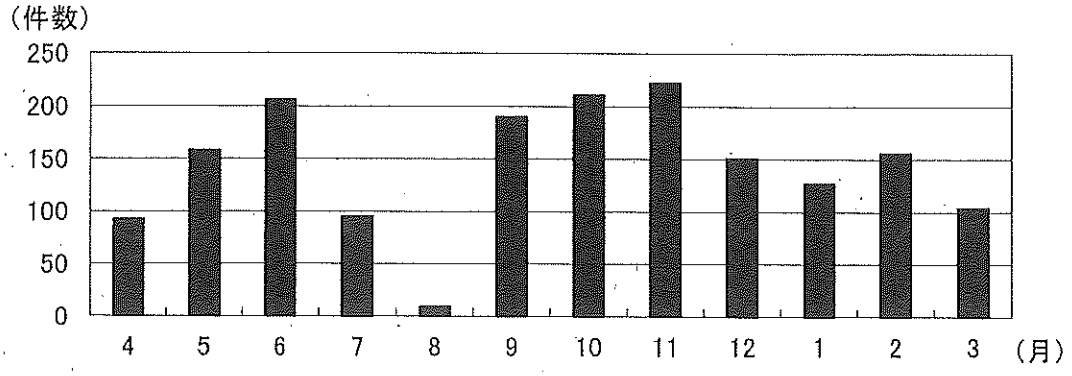

月	4	5	6	7	8	9	10	11	12	1	2	3	合 計
件数	92	158	206	95	9	190	211	222	151	127	156	104	1,721

＊表内数字は発生件数、以下の表も同じ

中学校・義務教育学校後期課程

発生件数……1，319件　発生率……9．55%

月別発生件数

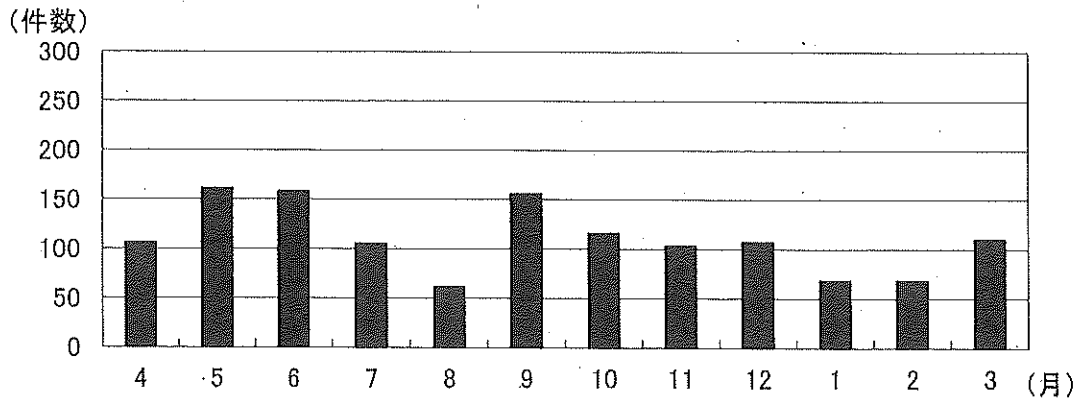

月	4	5	6	7	8	9	10	11	12	1	2	3	合 計
件数	106	161	158	105	61	156	116	103	107	68	68	110	1,319

高等学校　　発生件数……216件　発生率……9.99%

月別発生件数

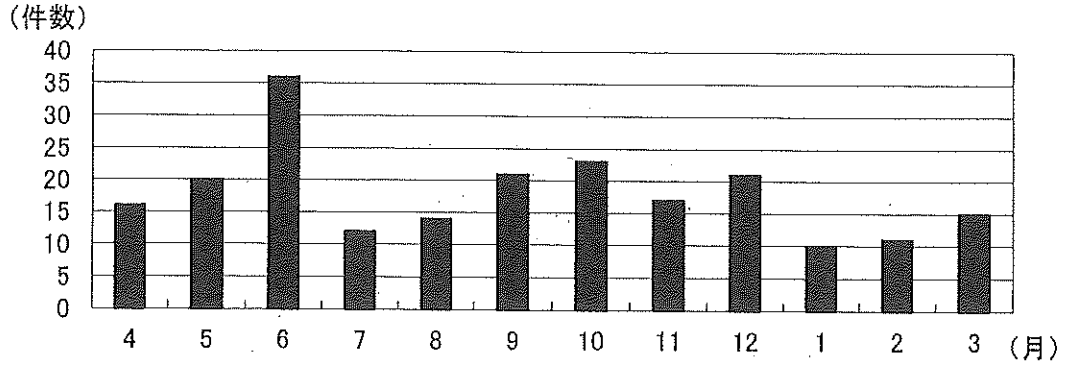

月	4	5	6	7	8	9	10	11	12	1	2	3	合 計
件数	16	20	36	12	14	21	23	17	21	10	11	15	216

幼稚園　　発生件数……45件　発生率……3.80%

月別発生件数

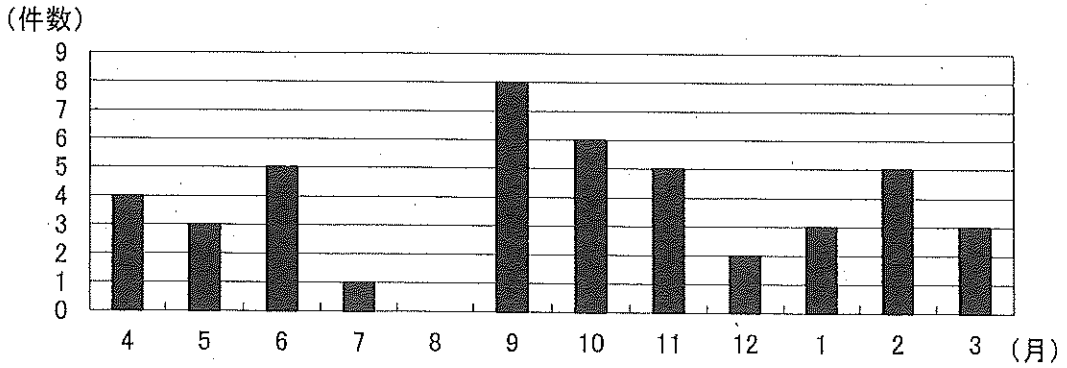

月	4	5	6	7	8	9	10	11	12	1	2	3	合 計
件数	4	3	5	1	0	8	6	5	2	3	5	3	45

21 学校災害発生月別件数（令和4年度）

（独立行政法人日本スポーツ振興センター災害共済給付申請件数より）

	校種別災害共済給付申請件数					
月	幼稚園	小・義務前	中・義務後	高等学校	特別支援学校	合計
4月	4	92	106	16	0	218
5月	3	158	161	20	0	342
6月	5	206	158	36	0	405
7月	1	95	105	12	0	213
8月	0	9	61	14	0	84
9月	8	190	156	21	0	375
10月	6	211	116	23	0	356
11月	5	222	103	17	0	347
12月	2	151	107	21	0	281
1月	3	127	68	10	0	208
2月	5	156	68	11	0	240
3月	3	104	110	15	0	232
合計	45	1,721	1,319	216	0	3,301

22 保健室利用状況　（令和4年度）

（小学校・義務教育学校前期課程）

No.	学校名	外科的	内科的	その他	合計
1	砥堀小	1,178	505	4	1,687
2	水上小	1,420	594	216	2,230
3	増位小	606	208	0	814
4	広峰小	1,355	576	25	1,956
5	城北小	323	235	38	596
6	野里小	610	391	31	1,032
7	城乾小	1,102	531	111	1,744
8	城西小	746	384	36	1,166
9	安室東小	1,263	804	416	2,483
10	安室小	1,470	742	32	2,244
11	高岡小	501	230	31	762
12	高岡西小	1,125	368	10	1,503
13	曽左小	2,344	1,063	6	3,413
14	峰相小	238	90	92	420
15	白鳥小	362	174	80	616
16	青山小	835	352	25	1,212
17	太市小	312	87	47	446
18	東小	748	338	14	1,100
19	城東小	1,237	471	48	1,756
20	船場小	678	354	59	1,091
21	城陽小	1,304	885	253	2,442
22	手柄小	856	423	65	1,344
23	荒川小	3,646	2,839	5,046	11,531
24	八木小	457	243	10	710
25	糸引小	1,725	946	52	2,723
26	白浜小	1,964	1,691	22	3,677
27	妻鹿小	1,006	235	62	1,303
28	高浜小	4,004	2,102	918	7,024
29	飾磨小	3,692	1,276	105	5,073
30	津田小	1,534	603	94	2,231
31	英賀保小	4,257	2,111	461	6,829
32	八幡小	1,671	978	0	2,649
33	広畑小	1,023	485	5	1,513
34	広畑第二小	2,335	1,064	16	3,415
35	大津小	898	728	13	1,639
36	南大津小	589	268	10	867
37	大津茂小	1,842	891	220	2,953
38	網干小	810	477	591	1,878
39	網干西小	546	277	213	1,036
40	勝原小	1,676	484	28	2,188
41	旭陽小	1,593	697	15	2,305
42	余部小	758	195	21	974
43	船津小	421	133	7	561
44	山田小	168	142	22	332
45	谷内小	131	67	3	201
46	谷外小	969	406	10	1,385
47	花田小	536	470	13	1,019
48	御国野小	1,031	410	0	1,441
49	別所小	1,078	665	154	1,897
50	的形小	831	288	35	1,154
51	大塩小	1,627	896	1,512	4,035
52	林田小	144	412	16	572
53	伊勢小	93	58	7	158
54	家島小	224	40	37	301
55	坊勢小	113	54	1	168
56	置塩小	373	123	20	516
57	古知小	356	271	7	634
58	前之庄小	603	484	45	1,132
59	莇野小	102	12	11	125
60	上菅小	291	116	9	416
61	菅生小	527	295	200	1,022
62	香呂小	976	389	13	1,378
63	中寺小	1,023	600	5	1,628
64	香呂南小	195	97	17	309
65	安富南小	352	133	40	525
66	安富北小	83	31	0	114
67	白鷺小中（前）	1,500	600	300	2,400
68	四郷学院（前）	516	274	9	799
69	豊富小中（前）	1,001	513	2	1,516
合計		71,903	36,374	12,036	120,313

（中学校・義務教育学校後期課程）

No.	学校名	外科的	内科的	その他	合計
1	増位中	359	581	177	1,117
2	広嶺中	114	440	41	595
3	城乾中	150	349	19	518
4	安室中	104	476	32	612
5	高丘中	121	420	15	556
6	書写中	164	250	238	652
7	大白書中	183	403	78	664
8	東光中	150	422	104	676
9	琴陵中	57	405	21	483
10	山陽中	431	921	124	1,476
11	灘中	1,017	2,825	28	3,870
12	飾磨東中	195	619	488	1,302
13	飾磨中部中	105	203	8	316
14	飾磨西中	285	961	102	1,348
15	夢前中	169	515	47	731
16	広畑中	91	227	3	321
17	大津中	128	576	451	1,155
18	網干中	58	416	25	499
19	朝日中	517	1,269	268	2,054
20	神南中	123	171	26	320
21	城山中	96	197	3	296
22	花田中	438	919	213	1,570
23	林田中	120	137	32	289
24	東中	188	268	93	549
25	大的中	509	638	32	1,179
26	家島中	38	38	0	76
27	坊勢中	84	49	13	146
28	置塩中	78	173	21	272
29	鹿谷中	66	124	15	205
30	菅野中	198	385	50	633
31	香寺中	184	571	353	1,108
32	安富中	167	165	22	354
33	白鷺小中（後）	176	193	47	416
34	四郷学院（後）	187	489	274	950
35	豊富小中（後）	127	408	34	569
合計		7,177	17,203	3,497	27,877

（高等学校）

No.	学校名	外科的	内科的	その他	合計
1	姫路高	89	369	76	534
2	琴丘高	115	889	78	1,082
3	飾磨高	115	292	356	763
合計		319	1,550	510	2,379

（特別支援学校）

学校名	外科的	内科的	その他	合計
書写養護学校	251	364	1	616

（校種別総合計）

校種別	外科的	内科的	その他	合計
小・義務前	71,903	36,374	12,036	120,313
中・義務後	7,177	17,203	3,497	27,877
高等学校	319	1,550	510	2,379
特別支援学校	251	364	1	616
総合計	79,650	55,491	16,044	151,185